

**СПРАВКИ**

годишни и шестмесечни

на индивидуална основа

по чл. 10, т. 3 и чл. 12, ал. 1, т. 3 от Наредба № 2

за публични дружества, други емитенти на ценни книжа,  
акционерни дружества със специална инвестиционна цел и  
лица по §1д от ЗППЦК

Данни за отчетния период	
Начална дата:	1.01.2021 г.
Крайна дата:	31.12.2021 г.
Дата на съставяне:	24.03.2022 г.
Данни за лицето	
Наименование на лицето:	Специализирани Бизнес Системи АД
Тип лице:	Публично дружество
ЕИК:	121814067
Представляващ/и:	Кирил Николов Желязков
Начин на представяване:	Изпълнителен директор
Адрес на управление:	гр. София 1517 ул. "Бесарабия" 24
Адрес за кореспонденция:	гр. София 1517 ул. "Бесарабия" 24
Телефон:	02 91945
Факс:	02 9455959
E-mail:	<a href="mailto:SBS@SBS.BG">SBS@SBS.BG</a>
Уеб сайт:	<a href="http://WWW.SBS.BG">WWW.SBS.BG</a>
Медия:	<a href="http://Investor.bg">Investor.bg</a>
Съставител на отчета:	Радостина Михайлова Цолева
Длъжност на съставителя:	счетоводител

\* Последна актуализация месец декември 2021г.

СЧЕТОВОДЕН БАЛАНС  
(на индивидуална основа)

на СПЕЦИАЛИЗИРАНИ БИЗНЕС СИСТЕМИ АД  
ЕИК по БУЛСТАТ: 121814067  
към 31.12.2021 г.

АКТИВИ		Код на реда	Текущ период	Преходен период	СОБСТВЕН КАПИТАЛ, МАЛЦИНСТВЕНО УЧАСТИЕ И ПАСИВИ	Код на реда	Текущ период	Преходен период	(в хил. лева)	
а		б	1	2	а	б	1	2		
<b>A. НЕТЕКУЩИ АКТИВИ</b>					<b>A. СОБСТВЕН КАПИТАЛ</b>					
1. Имоти, машини, съоръжения и оборудване					1. Основен капитал					
1. Земи (терени)		1-0011	249	249	Записан и внесен капитал т.ч.:	1-0411	5000	5000		
2. Сгради и конструкции		1-0012	732	732	Обикновени акции	1-0411-1	5000	5000		
3. Машини и оборудване		1-0013	76	76	8. Привилегирани акции	1-0411-2				
4. Съоръжения		1-0014	1	1	Изкупени собствени обикновени акции	1-0417				
5. Транспортни средства		1-0015			Изкупени собствени привилегирани акции	1-0417-1				
6. Стопански инвентар		1-0017-1	1	1	Невнесен капитал	1-0416				
7. Разходи за придобиване и ликвидация на дълготрайни материални активи		1-0018	436	436	<b>Общо за група I:</b>		5000	5000		
8. Други		1-0017			<b>II. Резерви</b>					
<b>Общо за група I:</b>		1-0010	1495	1455	1. Премийни резерви при емитиране на ценни книжа	1-0421	577	577		
<b>II. Инвестиционни имоти</b>		1-0041			2. Резерв от последващи оценки на активите и пасивите	1-0422	161	161		
<b>III. Биологични активи</b>		1-0016			3. Целеви резерви, в т.ч.:	1-0423	437	437		
<b>IV. Нематериални активи</b>					обща резерви	1-0424	411	411		
1. Права върху собственост		1-0021	900	934	специализирани резерви	1-0425				
2. Програмни продукти		1-0022			други резерви	1-0426	26	26		
3. Продукти от развойна дейност		1-0023			<b>Общо за група II:</b>		1175	1175		
4. Други		1-0024	11	11	<b>III. Финансов резултат</b>					
<b>Общо за група IV:</b>		1-0020	911	945	1. Нагрупуна печалба (загуба) в т.ч.:	1-0451	-260	-89		
<b>V. Търговска репутация</b>					неразпределена печалба	1-0452	-260	-89		
1. Положителна репутация		1-0051			непокрита загуба	1-0453				
2. Отрицателна репутация		1-0052			еднократен ефект от промени в счетоводната политика	1-0451-1	8			
<b>Общо за група V:</b>		1-0050	0	0	2. Текуща печалба	1-0454				
<b>VI. Финансови активи</b>					3. Текуща загуба	1-0455		-171		
1. Инвестиции в:		1-0031	455	455	<b>Общо за група III:</b>		-252	-260		
дъщерни предприятия		1-0032	429	429	<b>ОБЩО ЗА РАЗДЕЛ "А" (I+II+III):</b>		5923	5915		
смесени предприятия		1-0033			<b>Б. МАЛЦИНСТВЕНО УЧАСТИЕ</b>					
асоциирани предприятия		1-0034	25	25	<b>В. НЕТЕКУЩИ ПАСИВИ</b>					
други предприятия		1-0035	1	1	1. Търговски и други задължения					
2. Държани до настъпване на падеж		1-0042	0	0	1. Задължения към свързани предприятия	1-0511				
държавни ценни книжа		1-0042-1			2. Задължения по получени търговски инструменти	1-0512				
облигации, в т.ч.:		1-0042-2			3. Задължения по ЗУНК	1-0512-1				
общински облигации		1-0042-3			4. Задължения по получени търговски заеми	1-0514				
други инвестиции, държани до настъпване на падеж		1-0042-4			5. Задължения по облигационни заеми	1-0515				
3. Други		1-0042-5	455	455	6. Други	1-0517				
<b>Общо за група VI:</b>		1-0040			Общо за група I:	1-0510	0	0		
<b>VII. Търговски и други вземания</b>					1. Други нетекущи пасиви	1-0510-1				
1. Вземания от свързани предприятия		1-0044			III. Приходи за бъдещи периоди	1-0520				
2. Вземания по търговски заеми		1-0045			IV. Пасиви по отсрочени данъци	1-0520-1	220	220		
3. Вземания по финансов лизинг		1-0046-1			V. Финансирания	1-0520-1				
4. Други		1-0046			<b>ОБЩО ЗА РАЗДЕЛ "Б" (I+II+III+IV+V):</b>		220	220		
<b>Общо за група VII:</b>		1-0040-1	0	0	<b>ОБЩО ЗА РАЗДЕЛ "В" (I+II+III+IV+V):</b>		220	220		
<b>VIII. Разходи за бъдещи периоди</b>		1-0060			<b>ОБЩО ЗА РАЗДЕЛ "А" (I+II+III+IV+V+VI+VII+VIII):</b>					
<b>IX. Активи по отсрочени данъци</b>		1-0060-1	70	70	<b>ОБЩО ЗА РАЗДЕЛ "Б" (I+II+III+IV+V+VI+VII+VIII+IX):</b>					
<b>ОБЩО ЗА РАЗДЕЛ "А" (I+II+III+IV+V+VI+VII+VIII+IX):</b>		1-0100	2931	2921	<b>ОБЩО ЗА РАЗДЕЛ "В" (I+II+III+IV+V+VI+VII+VIII+IX):</b>		220	220		

а						и					
Б. ТЕКУЩИ АКТИВИ						Г. ТЕКУЩИ ПАСИВИ					
I. Материални запаси						I. Търговски и други задължения					
1. Материали						7					
2. Продукция						1-0072					
3. Стоки						1-0073	1975				
4. Незавършено производство						1-0076					
5. Биологични активи						1-0074					
6. Други						1-0077					
Общо за група I:						1-0070	1982				
II. Търговски и други вземания											
1. Вземания от свързани предприятия						1-0081	862	841			
2. Вземания от клиенти и доставчици						1-0082	379	5304			
3. Предоставени аванси						1-0086-1	59	705			
4. Вземания по предоставени търговски заеми						1-0083					
5. Съдебни и присъдени вземания						1-0084	203	203			
6. Данъци за възстановяване						1-0085	0	1			
7. Вземания от персонала						1-0086-2	34	57			
8. Други						1-0086	456	419			
Общо за група II:						1-0080	1993	2121			
III. Финансови активи											
1. Финансови активи, държани за търгуване в т. ч.						1-0093	0	0			
дългови ценни книжа						1-0093-1					
деривативи						1-0093-2					
други						1-0093-3					
2. Финансови активи, обявени за продажба						1-0093-4					
3. Други						1-0095					
Общо за група III:						1-0090	0	0			
IV. Парични средства и парични еквиваленти											
1. Парични средства в брой						1-0151	74	74			
2. Парични средства в безсрочни депозити						1-0153	183	83			
3. Блокирани парични средства						1-0155					
4. Парични еквиваленти						1-0157					
Общо за група IV:						1-0150	257	157			
V. Разходи за бъдещи периоди						1-0160	13	13			
ОБЩО ЗА РАЗДЕЛ "Б" (I+II+III+IV+V)						1-0200	4245	4113			
ОБЩО АКТИВИ (А + Б):						1-0300	7176	7034			

ОТЧЕТ ЗА ДОХОДИТЕ  
(за индивидуална фирма)


на СПЕЦИАЛИЗИРАНИ БИЗНЕС СИСТЕМИ АД  
ЕИК по БУЛСТАТ: 121814067  
към 31.12.2021 г.

РАЗХОДИ		Код на реда	Текущ период	Преходен период	ПРИХОДИ		Код на реда	Текущ период	Преходен период
а		б	1	2	а		б	1	2
<b>А. Разходи за дейността</b>					<b>А. Приходи от дейността</b>				
<b>Б. Разходи по икономически елементи</b>					<b>В. Нетни приходи от продажби на:</b>				
1. Разходи за материали	2-1120		1189	488	1. Продажби	2-1551		1310	501
2. Разходи за външни услуги	2-1130		100	912	2. Стоки	2-1552		1588	1835
3. Разходи за амортизации	2-1160		89	643	3. Услуги	2-1560		122	79
4. Разходи за възнаграждения	2-1140		353	2914	4. Други	2-1556		22	8
5. Разходи за осигуровки	2-1150		64	54	<b>Общо за група I:</b>		<b>2-1610</b>	<b>3042</b>	<b>2423</b>
6. Балансова стойност на продадени активи (без продукция)	2-1010		1232	1461					
7. Изменение на запасите от продукция и незавършено производство	2-1030				<b>И. Приходи от финансиране</b>		<b>2-1620</b>	<b>19</b>	<b>23</b>
8. Други, в т.ч.: обезценка на активи	2-1170		18	162	в т.ч. от правителството	2-1621		19	23
	2-1171								
	2-1172				<b>III. Финансови приходи</b>				
<b>Общо за група I:</b>		<b>2-1100</b>	<b>3045</b>	<b>2611</b>	1. Приходи от лихви	2-1710		30	28
<b>II. Финансови разходи</b>					2. Приходи от дивиденди	2-1721			
1. Разходи за лихви	2-1210		34		3. Положителни разлики от операции с финансови активи и инструменти	2-1730			
2. Ограничени разлики от операции с финансови активи и инструменти	2-1220				4. Положителни разлики от промяна на валутни курсове	2-1740			
3. Ограничени разлики от промяна на валутни курсове	2-1230		2	5	5. Други	2-1745			
4. Други	2-1240		6	4	<b>Общо за група III:</b>		<b>2-1700</b>	<b>30</b>	<b>28</b>
<b>Общо за група II:</b>		<b>2-1200</b>	<b>42</b>	<b>37</b>					
<b>Б. Общо разходи за дейността (I + II)</b>		<b>2-1300</b>	<b>3087</b>	<b>2648</b>	<b>Б. Общо приходи от дейността (I + II + III):</b>		<b>2-1600</b>	<b>3091</b>	<b>2474</b>
<b>В. Печалба от дейността</b>		<b>2-1310</b>	<b>4</b>	<b>08</b>	<b>В. Загуба от дейността</b>		<b>2-1810</b>	<b>0</b>	<b>174</b>
<b>III. Дел от печалбата на асоциирани и съвместни предприятия</b>		<b>2-1250-1</b>			<b>IV. Дел от загубата на асоциирани и съвместни предприятия</b>		<b>2-1810-1</b>		
1. Извънредни разходи	2-1250				1. Извънредни разходи	2-1750			
2. Общо разходи (Б+ III + IV)	2-1350		3087	2648	2. Общо приходи (Б+ IV + V)	2-1800		3091	2474
Д. Печалба преди облагане с данъци	2-1400		4	3	3. Д. Загуба преди облагане с данъци	2-1850		0	174
Е. Разходи за данъци	2-1450		4	3					
1. Разходи за текущи корпоративни данъци върху печалбата	2-1451								
2. Разход (икономия) на отсрочени корпоративни данъци върху печалбата	2-1452		4	3					
3. Други	2-1453								
Е. Печалба след облагане с данъци (Д - V)	2-0454		8		Е. Загуба след облагане с данъци (Д + V)	2-0455		0	171
в т.ч. за малцинствено участие	2-0454-1				в т.ч. за малцинствено участие	2-0455-1			
Ж. Нетна печалба за периода	2-0454-2		8		Ж. Нетна загуба за периода	2-0455-2		0	171
<b>Всичко (Г + V + Е):</b>		<b>2-1500</b>	<b>3091</b>	<b>2645</b>	<b>Всичко (Г + Е):</b>		<b>2-1900</b>	<b>3091</b>	<b>2645</b>

Забележка: Справка № 2 - Отчет за доходите се изготвя само с групиране.

Дата на съставяне: 24.3.2022 г.

Съставител: Радостина Михайлова Цолева  
Представител/д-р: Юрий Николов Железков



# ОТЧЕТ ЗА ПАРИЧНИТЕ ПОТОЦИ ПО ПРЕКИЯ МЕТОД

(на индивидуална основа)

на СПЕЦИАЛИЗИРАНИ БИЗНЕС СИСТЕМИ АД

ЕИК по БУЛСТАТ: 121814067

към 31.12.2021 г.

(в хил.лева)

ПАРИЧНИ ПОТОЦИ	Код на реда	Текущ период	Предходен период
а	б	1	2
<b>А. Парични потоци от оперативна дейност</b>			
1. Постъпления от клиенти	3-2201	3745	2946
2. Плащания на доставчици	3-2201-1	-3093	-2584
3. Плащания/постъпления, свързани с финансови активи, държани с цел търговия	3-2202		
4. Плащания, свързани с възнаграждения (печалбата)	3-2203	-396	-329
6. Платени корпоративни данъци върху печалбата	3-2206	-140	-152
7. Получени лихви	3-2206-1	0	-3
8. Платени лихви	3-2204	2	0
8. Платени банкови такси и лихви върху краткосрочни заеми за оборотни средства	3-2204-1	-33	-31
9. Курсови разлики	3-2205	-1	-1
10. Други постъпления /плащания от оперативна дейност	3-2208	-76	-29
<b>Нетен паричен поток от оперативна дейност (А):</b>	<b>3-2200</b>	<b>8</b>	<b>-183</b>
<b>Б. Парични потоци от инвестиционна дейност</b>			
1. Покупка на дълготрайни активи	3-2301		
2. Постъпления от продажба на дълготрайни активи	3-2301-1		
3. Предоставени заеми	3-2302		
4. Възстановени (платени) предоставени заеми, в т.ч. по финансов лизинг	3-2302-1		
5. Получени лихви по предоставени заеми	3-2302-2		
6. Покупка на инвестиции	3-2302-3		
7. Постъпления от продажба на инвестиции	3-2302-4		
8. Получени дивиденди от инвестиции	3-2303		
9. Курсови разлики	3-2305		
10. Други постъпления/ плащания от инвестиционна дейност	3-2306		
<b>Нетен поток от инвестиционна дейност (Б):</b>	<b>3-2300</b>	<b>0</b>	<b>0</b>
<b>В. Парични потоци от финансова дейност</b>			
1. Постъпления от емитиране на ценни книжа	3-2401		
2. Плащания при обратно придобиване на ценни книжа	3-2401-1		
3. Постъпления от заеми	3-2403	349	290
4. Платени заеми	3-2403-1	-275	-89
5. Платени задължения по лизингови договори	3-2405		
6. Платени лихви, такси, комисиони по заеми с инвестиционно предназначение	3-2404		
7. Изплатени дивиденди	3-2404-1		
8. Други постъпления/ плащания от финансова дейност	3-2407	18	23
<b>Нетен паричен поток от финансова дейност (В):</b>	<b>3-2400</b>	<b>92</b>	<b>224</b>
<b>Г. Изменения на паричните средства през периода (А+Б+В):</b>	<b>3-2500</b>	<b>100</b>	<b>41</b>
<b>Д. Парични средства в началото на периода</b>	<b>3-2600</b>	<b>157</b>	<b>116</b>
<b>Е. Парични средства в края на периода, в т.ч.:</b>	<b>3-2700</b>	<b>257</b>	<b>157</b>
наличност в касата и по банкови сметки	3-2700-1	257	157
блокирани парични средства	3-2700-2		

## Забележка:

В клетката "Парични средства в началото на периода" се поставя стойността на паричните средства в началото на съответната година.

Дата на съставяне: 24.3.2022 г.

Съставител: Радостина Михайлова Цолева

Представяващ/и: Кирил Николов Желязков



*Желязков*

ОТЧЕТ ЗА ИЗМЕНЕНИЯТА В СОБСТВЕНИЯ КАПИТАЛ  
(на индивидуална основа)

на СПЕЦИАЛИЗИРАНИ БИЗНЕС СИСТЕМИ АД  
ЕИК по БУЛСТАТ: 121814067  
към 31.12.2021 г.

(в хил. лева)


ПОКАЗАТЕЛИ	Код на реда	Основен капитал	Резерви							Натрупани печалби/загуби		Резерв от преводи	Общо собствен капитал	Изменение в собствен капитал
			премиуми от емисии (промени)	резерви от последващи и	целеви резерви			други	печалба	загуба				
					обща	спешна	зряна							
а	1	2	3	4	5	6	7	8	9	10	11			
Код на реда - б	1-0410	1-0410	1-0422	1-0424	1-0425	1-0426	1-0452	1-0453	4-0426-1	1-0400	1-0400-1			
Салдо в началото на отчетния период	5000	577	161	411	0	26	0	-260	0	5915	0			
Промени в началните салда поради:	0	0	0	0	0	0	0	0	0	0	0			
Ефект от промени в счетоводната политика														
Фундаментални грешки														
Коригирано салдо в началото на отчетния период	5000	577	161	411	0	26	0	-260	0	5915	0			
Нетна печалба/загуба за периода							8	0	0	8	0			
1. Разпределение на печалбата за:	0	0	0	0	0	0	0	0	0	0	0			
дивиденди														
други														
2. Покриване на загуби														
3. Последващи оценки на дълготрайни материални и нематериални активи, в т.ч.	0	0	0	0	0	0	0	0	0	0	0			
увеличения														
намаления														
4. Последващи оценки на финансови активи и инструменти, в т.ч.	0	0	0	0	0	0	0	0	0	0	0			
увеличения														
намаления														
5. Ефект от отсрочени данъци														
6. Други изменения														
Салдо към края на отчетния период	5000	577	161	411	0	26	8	-260	0	5923	0			
7. Промени от преводи на годишни финансови отчети на предприятия в чужбина										0				
8. Промени от преизчисляване на финансови отчети при свръхинфлация										0				
Собствен капитал към края на отчетния период	5000	577	161	411	0	26	8	-260	0	5923	0			

Забележка: На ред "Салдо в началото на отчетния период" се посочва салдото, което е в края на предходната година.

Дата на съставяне: 24.3.2022 г.

Съставител: Радостина Михайлова Цолева

Представяващ/и: Кирил Николов Желязков



## СПРАВКА ЗА ИНВЕСТИЦИИТЕ В ДЪЩЕРНИ, СМЕСЕНИ, АСОЦИИРАНИ И ДРУГИ ПРЕДПРИЯТИЯ

на СПЕЦИАЛИЗИРАНИ БИЗНЕС СИСТЕМИ АД

ЕИК по БУЛСТАТ: 121814067

към 31.12.2021 г.

(в хил.лева)

Наименование и седалище на предприятията, в които са инвестициите	Код на реда	Размер на инвестицията	Процент на инвестицията в капитала на другото предприятие	Инвестиция в ценни книжа, приети за търговия на фондова борса	Инвестиция в ценни книжа, неприети за търговия на фондова борса
а	б	1	2	3	4
<b>А. В СТРАНАТА</b>					
<b>I. Инвестиции в дъщерни предприятия</b>					
1. "Агроинвест Тунджа" АД		300	60		300
2. "Екопласт България" ЕООД		5	100		5
3. "БЛК" ЕООД		5	100		5
4. "Комнет Варна" ООД		14	70		14
5. "Булстар 2000" ООД-в ликвидация		79	79		79
6. "Сконтова Къща" София ООД		5	100		5
7					0
8					0
9					0
10					0
11					0
12					0
13					0
14					0
15					0
<b>Обща сума I:</b>	<b>8-4001</b>	<b>408</b>		<b>0</b>	<b>408</b>
<b>II. Инвестиции в смесени предприятия</b>					
1					0
2					0
3					0
4					0
5					0
6					0
7					0
8					0
9					0
10					0
11					0
12					0
13					0
14					0
15					0
<b>Обща сума II:</b>	<b>8-4006</b>	<b>0</b>		<b>0</b>	<b>0</b>
<b>III. Инвестиции в асоциирани предприятия</b>					
1. КТТ Зенит АД		25	49		25
2					0
3					0
4					0
5					0
6					0
7					0
8					0
9					0
10					0
11					0
12					0
13					0
14					0
15					0
<b>Обща сума III:</b>	<b>84011</b>	<b>25</b>		<b>0</b>	<b>25</b>

Наименование и седалище на предприятията, в които са инвестициите	Код на реда	Размер на инвестицията	Процент на инвестицията в капитала на другото предприятие	Инвестиция в ценни книжа, приети за търговия на фондова борса	Инвестиция в ценни книжа, неприети за търговия на фондова борса
а	б	1	2	3	4
<b>IV. Инвестиции в други предприятия</b>					
1. "Елресурс" ООД – в ликвидация		1	9		1
2					0
3					0
4					0
5					0
6					0
7					0
8					0
9					0
10					0
11					0
12					0
13					0
14					0
15					0
<i>Обща сума IV:</i>	<i>8-4016</i>	<i>1</i>		<i>0</i>	<i>1</i>
<i>Обща сума за страната (I+II+III+IV):</i>	<i>8-4025</i>	<i>434</i>		<i>0</i>	<i>434</i>
<b>Б. В ЧУЖБИНА</b>					
<b>I. Инвестиции в дъщерни предприятия</b>					
1. "СБС - Унгария" ООД		21	97		21
2					0
3					0
4					0
5					0
6					0
7					0
8					0
9					0
10					0
11					0
12					0
13					0
14					0
15					0
<i>Обща сума I:</i>	<i>8-4030</i>	<i>21</i>		<i>0</i>	<i>21</i>
<b>II. Инвестиции в смесени предприятия</b>					
1					0
2					0
3					0
4					0
5					0
6					0
7					0
8					0
9					0
10					0
11					0
12					0
13					0
14					0
15					0
<i>Обща сума II:</i>	<i>8-4035</i>	<i>0</i>		<i>0</i>	<i>0</i>



Наименование и седалище на предприятията, в които са инвестициите	Код на реда	Размер на инвестицията	Процент на инвестицията в капитала на другото предприятие	Инвестиция в ценни книжа, приети за търговия на фондова борса	Инвестиция в ценни книжа, неприети за търговия на фондова борса
а	б	в	г	д	е
<b>III. Инвестиции в асоциирани предприятия</b>					
1					0
2					0
3					0
4					0
5					0
6					0
7					0
8					0
9					0
10					0
11					0
12					0
13					0
14					0
15					0
<b>Обща сума III:</b>	<b>8-4040</b>		<b>0</b>	<b>0</b>	<b>0</b>
<b>IV. Инвестиции в други предприятия</b>					
1					0
2					0
3					0
4					0
5					0
6					0
7					0
8					0
9					0
10					0
11					0
12					0
13					0
14					0
15					0
<b>Обща сума IV:</b>	<b>8-4045</b>		<b>0</b>	<b>0</b>	<b>0</b>
<b>Обща сума за чужбина (I+II+III+IV):</b>	<b>8-4050</b>		<b>21</b>	<b>0</b>	<b>21</b>

Дата на съставяне: 24.3.2022 г.

Съставител: Радостина Михайлова Цолева

Представяващ/и: Кирил Николов Желязков



## СПРАВКА ЗА НЕТЕКУЩИТЕ АКТИВИ

на СПЕЦИАЛИЗИРАНИ БИЗНЕС СИСТЕМИ АД

ЕИК по БУЛСТАТ: 121814067

към 31.12.2021 г.


(в хил. лева)

ПОКАЗАТЕЛИ	Код на реда	Отчетна стойност на текущите активи				Преценка		Преценка стойност (4+5-6)	Амортизация				Преценка		Преценка амортизация в края на периода (11+12-13)	Балансова стойност за текущия период (7-14)
		в началото на периода	на постъпване през периода	на излизане през периода	в края на периода (1+2-3)	увеличение	намаление		в началото на периода	начислено през периода	отписано през периода	в края на периода (8+9-10)	увеличение	намаление		
а	б	1	2	3	4	5	6	7	8	9	10	11	12	13	14	15
I. Имоти, машини, съоръжения и оборудване																
1. Земи (терени)	5-1001	249			249			249					0		0	249
2. Сгради и конструкции	5-1002	1151			1151			1151	391	28		419			419	732
3. Машини и оборудване	5-1003	168	95		263			263	160	27		187			187	76
4. Съоръжения	5-1004	2			2			2	1			1			1	1
5. Транспортни средства	5-1005				0			0	0			0			0	0
6. Стопански инвентар	5-1007-1	62			62			62	61			61			61	1
7. Р-ли за придобиване и ликвидация на активи по стопански начин	5-1007-2	436			436			436				0			0	436
8. Други	5-1007				0			0				0			0	0
Обща сума I: 5-1015																
II. Инвестиционни имоти	5-1037	2068	95	0	2163	0	0	2163	613	55	0	668	0	0	668	1495
					0			0				0			0	0
III. Биологични активи																
IV. Нематериални активи																
1. Права върху собственост	5-1017	1699			1699			1699	765	34		799			799	900
2. Програмни продукти	5-1018	7			7			7	7			7			7	0
3. Продукти от развойна дейност	5-1019				0			0				0			0	0
4. Други	5-1020	34			34			34	23			23			23	11
Обща сума IV: 5-1030																
V. Финансови активи (без дългосрочни вземания)																
1. Инвестиции а:	5-1032	455	0	0	455	0	0	455	0	0	0	0	0	0	0	455
дъщерни предприятия	5-1033	429			429			429				0			0	429
смесени предприятия	5-1034				0			0				0			0	0
асоциирани предприятия	5-1035	25			25			25				0			0	25
други предприятия	5-1036	1			1			1				0			0	1
2. Държавни до настъпване на падеж:	5-1038	0	0	0	0	0	0	0	0	0	0	0	0	0	0	0
държавни ценни книжа	5-1038-1				0			0				0			0	0
облигации, в т.ч.:	5-1038-2				0			0				0			0	0
общински облигации	5-1038-3				0			0				0			0	0
Други инвестиции, държавни до настъпване на падеж	5-1038-4				0			0				0			0	0
3. Други	5-1038-5				0			0				0			0	0
Обща сума V: 5-1045	5-1045	455	0	0	455	0	0	455	0	0	0	0	0	0	0	455
VI. Търговска репутация	5-1050				0			0				0			0	0
Общ сбор ( I+ II+ III+ IV+V+VI)	5-1060	4263	95	0	4358	0	0	4358	1408	89	0	1497	0	0	1497	2861

Забележка: Предприятията, които имат собствени текущи материални активи в чужбина, представят отделна справка за всяка страна.  
Дата на съставяне 24.3.2022 г.

Съставител: Радостина Михайлова Цолева

Представяващ/и: Кирил Николов Жежиков



## СПРАВКА ЗА ВЗЕМАНИЯТА, ЗАДЪЛЖЕНИЯТА И ПРОВИЗИИТЕ

на СПЕЦИАЛИЗИРАНИ БИЗНЕС СИСТЕМИ АД

ЕИК по БУЛСТАТ: 121814067

към 31.12.2021 г.

## А. ВЗЕМАНИЯ

(в хил.лева)

ПОКАЗАТЕЛИ	Код на реда	Сума на вземанията	Степен на ликвидност	
			до 1 година	над 1 година
а	б	1	2	3
<b>I. Невнесен капитал</b>	<b>6-2010</b>			0
<b>II. Нетекущи търговски и други вземания</b>				
1. Вземания от свързани предприятия, в т.ч.:	6-2021	0	0	0
- предоставени заеми	6-2022			0
- продажба на активи и услуги	6-2241			0
- други	6-2023			0
2. Вземания от предоставени търговски заеми	6-2024			0
3. Други дългосрочни вземания, в т.ч.:	6-2026	0	0	0
- финансов лизинг	6-2027			0
- други	6-2029			0
<b>Всичко за II:</b>	<b>6-2020</b>	<b>0</b>	<b>0</b>	<b>0</b>
<b>III. Данъчни активи</b>				0
Активи по отсрочени данъци	6-2030	70	4	66
<b>IV. Текущи търговски и други вземания</b>				
1. Вземания от свързани предприятия, в т.ч.:	6-2031	862	33	829
- предоставени заеми	6-2032	852	27	825
- от продажби	6-2033	10	6	4
- други	6-2034			0
2. Вземания от клиенти и доставчици	6-2035	379	220	159
3. Вземания от предоставени аванси	6-2036	59	36	23
4. Вземания от предоставени търговски заеми	6-2037			0
5. Съдебни вземания	6-2039	203		203
6. Присъдени вземания	6-2040			0
7. Данъци за възстановяване, в т.ч.:	6-2041	0	0	0
- корпоративни данъци върху печалбата	6-2043			0
- данък върху добавената стойност	6-2044			0
- възстановими данъчни временни разлики	6-2045			0
- други данъци	6-2046			0
8. Други краткосрочни вземания, в т.ч.:	6-2047	490	191	299
- по липси и начети	6-2048	34	34	0
- от осигурителните организации	6-2049			0
- по рекламации	6-2050			0
- други	6-2051	456	157	299
<b>Всичко за IV:</b>	<b>6-2060</b>	<b>1993</b>	<b>480</b>	<b>1513</b>
<b>ОБЩО ВЗЕМАНИЯ (I+II+III+IV):</b>	<b>6-2070</b>	<b>2063</b>	<b>484</b>	<b>1579</b>

## Б. ЗАДЪЛЖЕНИЯ

(в хил.лева)

ПОКАЗАТЕЛИ	Код на реда	Сума на задължението	Степен на изискуемост		Стойност на обезпечението
			до 1 година	над 1 година	
а	б	1	2	3	4
<b>I. Нетекущи търговски и други задължения</b>					
1. Задължения към свързани предприятия, в т.ч. от:	6-2111	0	0	0	0
- заеми	6-2112			0	
- доставки на активи и услуги	6-2113			0	
- други	6-2244			0	
2. Задължения по получени заеми към банки и небанкови финансови институции, в т.ч.:	6-2114	0	0	0	0
- банки, в т.ч.:	6-2115			0	
- просрочени	6-2116			0	
- небанкови финансови институции, в т.ч.:	6-2114-1			0	
- просрочени	6-2114-2			0	
3. Задължения по ЗУНК	6-2123-1			0	
4. Задължения по получени търговски заеми	6-2118			0	
5. Задължения по облигационни заеми	6-2120			0	
6. Други дългосрочни задължения, в т.ч.:	6-2123			0	
- по финансов лизинг	6-2124			0	
<b>Всичко за I:</b>	<b>6-2130</b>	<b>0</b>	<b>0</b>	<b>0</b>	<b>0</b>
<b>II. Данъчни пасиви</b>					
Пасиви по отсрочени данъци	6-2122	220		220	
<b>III. Текущи търговски и други задължения</b>					
1. Задължения към свързани предприятия, в т.ч. от:	6-2141	261	8	253	0
- доставени активи и услуги	6-2142	261	8	253	
- дивиденди	6-2143			0	
- други	6-2143-1			0	
2. Задължения по получени заеми към банки и небанкови финансови институции, в т.ч.:	6-2144	398	72	326	0
- към банки, в т.ч.	6-2145	398	72	326	
- просрочени	6-2146			0	
- небанкови финансови институции, в т.ч.	6-2144-1			0	
- просрочени	6-2144-2			0	
3. Текуща част от нетекущите задължения:	6-2161-1	0	0	0	0
- по ЗУНК	6-2161-2			0	
- по облигационни заеми	6-2161-3			0	
- по получени дългосрочни заеми от банки и небанкови финансови институции	6-2161-4			0	
- други	6-2161-5			0	
4. Текущи задължения:	6-2148	330	312	18	0
Задължения по търговски заеми	6-2147			0	
Задължения към доставчици и клиенти	6-2149	155	153	2	
Задължения по получени аванси	6-2150	68	64	4	
Задължения към персонала	6-2151	61	50	11	
Данъчни задължения, в т.ч.:	6-2152	36	35	1	0
- корпоративен данък върху печалбата	6-2154			0	
- данък върху добавената стойност	6-2155	28	28	0	
- други данъци	6-2156	8	7	1	
Задължения към осигурителни предприятия	6-2157	10	10	0	
5. Други краткосрочни задължения	6-2161	44	8	36	
<b>Всичко за III:</b>	<b>6-2170</b>	<b>1033</b>	<b>400</b>	<b>633</b>	<b>0</b>
<b>ОБЩО ЗАДЪЛЖЕНИЯ (I+II+III):</b>	<b>6-2180</b>	<b>1253</b>	<b>400</b>	<b>853</b>	<b>0</b>

## В. ПРОВИЗИИ

(в хил.лв)

ПОКАЗАТЕЛИ	Код на реда	В началото на годината	Увеличение	Намаление	В края на периода
а	б	1	2	3	4
1. Провизии за правни задължения	6-2210				0
2. Провизии за конструктивни задължения	6-2220				0
3. Други провизии	6-2230				0
<b>Обща сума (1+2+3):</b>	<b>6-2240</b>	<b>0</b>	<b>0</b>	<b>0</b>	<b>0</b>

Забележка: Вземанията и задълженията от и към чужбина се посочват в отделна справка за всяка страна.

Дата на съставяне: 24.3.2022 г.


Съставител: Радостина Михайлова Цолева

Представяващ/и: Кирил Николов Желязков

.....

.....

.....



## СПРАВКА ЗА ЦЕННИТЕ КНИЖА

на СПЕЦИАЛИЗИРАНИ БИЗНЕС СИСТЕМИ АД

ЕИК по БУЛСТАТ: 121814067

към 31.12.2021 г.

(в хил. лева)


ПОКАЗАТЕЛИ	Код на реда	Вид и брой на ценните книжа				Стойност на ценните книжа				преоценена стойност (4+5-6)
		обикновени	привилегировани	конвертируеми	отчетна стойност	преоценка				
						увеличение	намаление			
а	б	1	2	3	4	5	6	7		
I. Нетекущи финансови активи в ценни книжа										
1. Акции	7-3031								0	
2. Облигации, в т.ч.:	7-3035								0	
общински облигации	7-3035-1								0	
3. Държавни ценни книжа	7-3036								0	
4. Други	7-3039								0	
Обща сума I:	7-3040	0	0	0	0	0	0	0	0	
II. Текущи финансови активи в ценни книжа										
1. Акции	7-3001								0	
2. Изкупени собствени акции	7-3005								0	
3. Облигации	7-3006								0	
4. Изкупени собствени облигации	7-3007								0	
5. Държавни ценни книжа	7-3008								0	
6. Деривативи и други финансови инструменти	7-3010-1								0	
7. Други	7-3010								0	
Обща сума II:	7-3020	0	0	0	0	0	0	0	0	

Забележка: Предприятията, които притежават чуждестранни ценни книжа с характер на краткосрочни и дългосрочни инвестиции, съставят отделна справка за всяка страна.

Дата на съставяне: 24.3.2022 г.

Съставител: Радостина Михайлова Цолева

Представяващ/и: Кирил Николов Желязков



.....  
.....  
.....

# ФОРМАЛЕН КОНТРОЛ

на информацията, въведена в справките на СПЕЦИАЛИЗИРАНИ БИЗНЕС СИСТЕМИ АД  
за периода от 01.01.2021 г. до 31.12.2021 г.

Справка 1	Показател 1	Стойност 1	РАЗНИКА	Стойност 2	Показател 2	Справка 2
[1-Баланс]	Общо активи	7176	0,00	7176	Собствен капитал и пасиви	[1-Баланс]
[1-Баланс]	Собствен капитал	5923	923,00	5000	Основен капитал	[1-Баланс]
[1-Баланс]	Текуща печалба/загуба	8	0,00	8	Нетна печалба/загуба за периода	[2-О/П]
[1-Баланс]	Парични средства (предходен период)	157	0,00	157	Парични средства в началото на периода	[3-О/П/П]
[1-Баланс]	Парични средства (текущ период)	257	0,00	257	Парични средства в края на периода	[3-О/П/П]
[1-Баланс]	Собствен капитал	5923	0,00	5923	Собствен капитал към края на отчетния период	[4-О/П/К]
[1-Баланс]	Нетекущи инвестиции в дъщерни предприятия	429	0,00	429	Инвестиции в дъщерни предприятия	[Справка 5]
[1-Баланс]	Нетекущи инвестиции в смесени предприятия	0	0,00	0	Инвестиции в смесени предприятия	[Справка 5]
[1-Баланс]	Нетекущи инвестиции в асоциирани предприятия	25	0,00	25	Инвестиции в асоциирани предприятия	[Справка 5]
[1-Баланс]	Нетекущи инвестиции в други предприятия	1	0,00	1	Инвестиции в други предприятия	[Справка 5]

#	Показател	Коефициент	Стойност
<i>Показатели за рентабилност</i>			
1	Рентабилност на приходите от продажби	Финансов резултат / Нетни приходи от продажби	0,26%
2	Рентабилност на собствения капитал (ROE)	Финансов резултат / Собствен капитал	0,14%
3	Рентабилност на пасивите	Финансов резултат / Пасиви	0,64%
4	Рентабилност на активите (ROA)	Финансов резултат / Активи	0,11%
<i>Показатели за ефективност</i>			
5	Ефективност на разходите	Приходи / Разходи	1,00
<i>Показатели за ликвидност</i>			
6	Обща ликвидност	Текущи активи / Текущи пасиви	4,11
7	Бърза ликвидност	(Краткосрочни вземания + Краткосрочни инвестиции + Парични средства) / Текущи пасиви	2,18
8	Незабавна ликвидност	(Краткосрочни инвестиции + Парични средства) / Текущи пасиви	0,25
9	Абсолютна ликвидност	Парични средства / Текущи пасиви	0,25
<i>Обръщаемост на активите</i>			
10	Обръщаемост на материалните активи	Нетни приходи от продажби / Материални активи	0,69
11	Обръщаемост на активите	Нетни приходи от продажби / Общи активи	0,42
<i>Финансов либъридж (Задлъжнялост)</i>			
12	Капиталова структура	Дългосрочен дълг / Сума на дългосрочното финансиране	0,04
13	Дълг / Собствен капитал	Текущи пасиви + Нетекущи пасиви / Собствен капитал	0,21
14	Дълг / Активи	Текущи пасиви + Нетекущи пасиви / Активи	0,17
15	Оперативна печалба (EBIT)	Печалба преди данъци + Р-ди за лихви	38
16	Възвръщаемост на собствения капитал чрез оперативната печалба (ROE using EBIT)	Оперативна печалба / Собствен капитал	0,64%
17	EBITDA margin	Оперативна печалба + Амортизации / Приходи от дейността	4,11%
18	Дълг / EBITDA	Текущи пасиви + Нетекущи пасиви / EBITDA	986,61%